



台灣水耕發展有限公司

Taiwanhydroponics Development Co.,Ltd(THDC)

www.taiwanhydroponics.com

info@taiwanhydroponics.com

粉絲網頁:台灣水耕發展有限公司



總公司：+886-2-2885-1159



水耕專用
營養液
植物生長輔助劑

全系列營養液報價表




推薦搭配其它水耕專用營養液達到最佳效果

產品名稱：綠沛 綠 營養液

THDC HydroLush Green Plant Nutrient

產品內容：



	TH-PLUH-001 1公升	NT 550 元
	TH-PLUH-004 4公升	NT 1,230 元
	TH-PLUH-020 20公升	NT 4,700 元

請依照指示調配使用




歡迎來到新世代城市農園

產品名稱：綠沛 紅 營養液

THDC HydroLush Red Plant Nutrient

產品內容：



	TH-PLUH-101 1公升	NT 500 元
	TH-PLUH-104 4公升	NT 890 元
	TH-PLUH-120 20公升	NT 3,200 元

請依照指示調配使用

歡迎來到新世代城市農園



產品名稱：綠沛 礦元素

THDC HydroLush MicroNutrients Plant Nutrient

產品內容：

建議售價

TH-PLUH-204 1公升	NT 750 元
TH-PLUH-220 20公升	NT 8,000元

請依照指示調配使用

歡迎來到新世代城市農園

使用說明：

本報價單有效期限自發送日起 30日內有效

1. 綠沛水耕營養液包含三種適合多葉綠色蔬菜與草本的配方。綠沛營養液為高濃縮液體狀，方便且易於使用，只要依所需的比例，將綠沛與貯存槽內的水充分混合即可。THDC的產品將礦物鹽濃縮液分解成不同的元素，所以 THDC 產品的濃度也更高。植物依其生命週期成長，需要的營養比例也會隨之不同。綠沛的三種配方全是植物需要的，只是所需的比率濃度會依生長階段而有所差異。多重配方讓你更能依植物不同成長階段的需求，調整貯存槽內的混合液。

2. 營養液的混合

在置入貯存槽調配前，切勿將濃縮營養液混在一起。營養液一定要倒入一整個貯存槽內的水中調製。

礦元素	1ml 用於 1L 貯存槽的水
綠沛綠	4ml 用於 1L 貯存槽的水
綠沛紅	3ml 用於 1L 貯存槽的水

3. 混合營養液的步驟

首先加入 綠沛 礦元素：1ml 用於 1L 貯存槽的水

礦元素內含一些植物成長通常需要的鈣、硼、銅、鐵、錳、鋅以及些許的氮。用力搖晃瓶身，以量杯取量並倒入貯存槽。均勻攪拌。以貯存槽內的水清洗量杯。

接下來，調配 綠沛綠 營養液：4ml 加入 1L 貯存槽的水

綠沛綠內含氮與鉀。用力搖晃瓶身，以量杯取量並倒入貯存槽。均勻攪拌。以貯存槽內的水清洗量杯。

最後，調製 綠沛紅 營養液：3ml 加入 1L 貯存槽的水

綠沛紅內含磷酸鹽、鉀、鎂與硫。用力搖晃瓶身，以量杯取量並倒入貯存槽。均勻攪拌。以貯存槽內的水清洗量杯。

4. 注意事項

貯存槽內的水 pH 值應該介於 5.2 ~ 6.5，是植物最能有效吸收養分的範圍。進行檢測並依所需作調整。

不要直接將 pH 調整劑加入營養液中。pH 值突然升降可能會導致元素沉澱釋出。

最理想的方式就是以水調製 pH 調整劑的稀釋溶液。

調製稀釋液不僅更安全，也更容易微調營養液的 pH 值。

一點一點的持續加入、攪拌並測驗 pH 值，直到達到所需的範圍值內。

使用 pH 調整劑時，務必全程戴上手套，避免腐蝕危害皮膚。

確保營養劑的溫度維持在適當的 17° ~ 19°C 間。

應該使用溫水。植物不喜歡根部濕冷。倘若營養液太溫熱，溶氧濃度就會太低。